



Евразийский Банк Развития

Дирекция по аналитической работе



**Основные тенденции интеграционного
развития Казахстана
в 2019 г.**

ЦЕНТР ИНТЕГРАЦИОННЫХ
ИССЛЕДОВАНИЙ
08/2020

СОДЕРЖАНИЕ

РАСКРЫТИЕ ИНФОРМАЦИИ	2
СПИСОК СОКРАЩЕНИЙ	3
РЕЗЮМЕ	4
ТОРГОВЫЕ КАНАЛЫ ИНТЕГРАЦИИ	6
Внешняя торговля	6
Внешняя торговля товарами с прочими странами	7
Взаимная торговля со странами ЕАЭС	17
ФИНАНСОВЫЕ КАНАЛЫ ИНТЕГРАЦИИ	25
Денежные переводы	25
Иностранные инвестиции	26
Использование национальных валют	30
КОРПОРАТИВНЫЕ КАНАЛЫ ИНТЕГРАЦИИ	33

РАСКРЫТИЕ ИНФОРМАЦИИ

Настоящая публикация носит исключительно информационный характер и не может расцениваться как рекомендация о покупке или продаже ценных бумаг или иных финансовых инструментов. Ни информация, содержащаяся в аналитическом обзоре, ни любая другая возможная информация, касающаяся темы данного обзора, не может быть использована в качестве основания для возникновения какого-либо контракта. Сведения, содержащиеся в настоящем обзоре, и выводы, сделанные на их основе, были получены из открытых источников, которые ЕАБР считает надежными, с датой отсечения на момент публикации. Несмотря на всю тщательность, с которой готовился обзор, ни один аналитик, директор, руководитель, сотрудник, контрагент ЕАБР не дает каких-либо гарантий или заверений, выраженных или подразумеваемых, и не принимает на себя какой-либо ответственности в отношении надежности, точности или полноты информации, содержащейся в настоящем аналитическом обзоре. ЕАБР в прямой форме снимает с себя ответственность и обязательства в связи с любыми имеющимися в нем сведениями. Любая содержащаяся здесь информация может изменяться в любое время без предварительного уведомления. Ни один из членов ЕАБР не берет на себя обязательств по обновлению, изменению, дополнению настоящего аналитического обзора или уведомлению читателей в той или иной форме, в случае если какой-либо из упомянутых в нем мнений, расчетов, прогнозов или оценок изменится или иным образом утратит актуальность.

СПИСОК СОКРАЩЕНИЙ

- АБР** — Азиатский банк развития
- АО** — акционерное общество
- АПК** — агропромышленный комплекс
- ВБ** — Всемирный банк
- ВВП** — валовой внутренний продукт
- ВТО** — Всемирная торговая организация
- ГПИИР** — Госпрограмма индустриально-инновационного развития РК
- ЕАБР, Банк** — Евразийский банк развития
- ЕАЭС, Союз** — Евразийский экономический союз
- ЕБРР** — Европейский банк реконструкции и развития
- ЕС, Евросоюз** — Европейский союз
- ЕФСР** — Евразийский фонд стабилизации и развития
- ЭК, Комиссия** — Евразийская экономическая комиссия
- ИПН** — индивидуальный подоходный налог
- ИТ** — информационные технологии
- КНР** — Китайская Народная Республика
- КПН** — корпоративный подоходный налог
- КТЖ** — «Казахстан темир жолы»
- МИД РК** — Министерство иностранных дел РК
- МФЦА** — Международный финансовый центр «Астана»
- НБ РК** — Национальный банк Республики Казахстан
- НДС** — налог на добавленную стоимость
- НПЗ** — нефтеперерабатывающий завод
- НПП** — Национальная палата предпринимателей
- НЭС** — Национальная экспортная стратегия РК
- ОАО** — открытое акционерное общество
- ООО** — общество с ограниченной ответственностью
- ОПЕК** — Организация стран — экспортеров нефти
- ОЭСР** — Организация экономического сотрудничества и развития
- ПИИ** — прямые иностранные инвестиции
- РК** — Республика Казахстан
- РФ** — Российская Федерация
- РЭОК** — реальный эффективный обменный курс
- СНГ** — Содружество Независимых Государств
- США** — Соединенные Штаты Америки

РЕЗЮМЕ

Развитие Республики Казахстан в 2019 г. характеризовалось последовательной реализацией задач по совершенствованию рыночного механизма в стране. Это нашло отражение и в международных рейтингах. Так, Казахстан занял 25-ю строчку в рейтинге Всемирного банка Doing Business 2020, поднявшись за год на три позиции (в 2018 г. — 28-е место). Республика опередила все остальные страны ЕАЭС: Россию — на три пункта, а Кыргызстан, последний в списке из числа государств Союза, — на целых 55 позиций. Международное рейтинговое агентство Moody's Investors Service в середине 2019 г. подтвердило кредитный рейтинг РК на уровне «Ваа3» с «позитивным» прогнозом (в 2017 г. прогноз был «стабильным»).

Положительные тенденции демонстрирует и интеграционное развитие Республики Казахстан. На фоне ослабления конъюнктуры мировой экономики и снижения товарооборота с третьими странами взаимная торговля РК с государствами ЕАЭС в 2019 г. продемонстрировала позитивную динамику, что отразилось на общих показателях внешней торговли.

Несмотря на сохраняющуюся значительную долю углеводородов, в первую очередь нефти и нефтепродуктов, а также руд и металлов в товарообороте Казахстана, в 2019 г. наметилась устойчивая тенденция наращивания несырьевого экспорта, которая активно стимулировалась государством, в частности, благодаря принятию «Мер по совершенствованию институциональной основы развития и продвижения экспорта обработанных товаров и услуг».

Одним из прорывных направлений внешнеторговой политики в минувшем году стало расширение региональной торговли через усиление интеграции со странами Центральной Азии, в том числе с Узбекистаном, продемонстрировавшим возросшую по сравнению с предшествующими годами открытость экономики.

По-прежнему взаимная торговля Казахстана со странами ЕАЭС сконцентрирована на России в силу исторически сложившихся тесных кооперационных и прочих связей, которые имеют стратегическое значение для экономики государства. В торговле с Российской Федерацией Казахстан выступает в качестве нетто-импортера, при этом товарная структура весьма диверсифицирована и представлена в том числе технологически сложной продукцией обрабатывающей промышленности.

Денежные переводы имеют невысокую значимость для экономики и платежного баланса Республики Казахстан по сравнению с другими (исключая Россию) странами ЕАЭС, являющимися экспортерами трудовых ресурсов.

Валовой приток иностранных инвестиций в РК в 2019 г. практически не изменился. Чистый приток (с учетом погашений) из России сократился, но по-прежнему сохранял большое значение для экономики Казахстана. В отраслевой структуре ПИИ в целом продолжает доминировать сырьевой сектор.

Наиболее интенсивные корпоративные связи, так же, как и инвестиционные и торговые, Республика Казахстан поддерживает с Россией. Показательно в связи с этим, что новый президент Казахстана Касым-Жомарт Токаев первый официальный зарубежный визит после назначения в 2019 г. совершил в Российскую Федерацию, подтвердив приверженность принципам интеграционного развития в рамках ЕАЭС.

ТОРГОВЫЕ КАНАЛЫ ИНТЕГРАЦИИ

Внешняя торговля

Внешнеторговый оборот вырос на 2,8% относительно 2018 г.

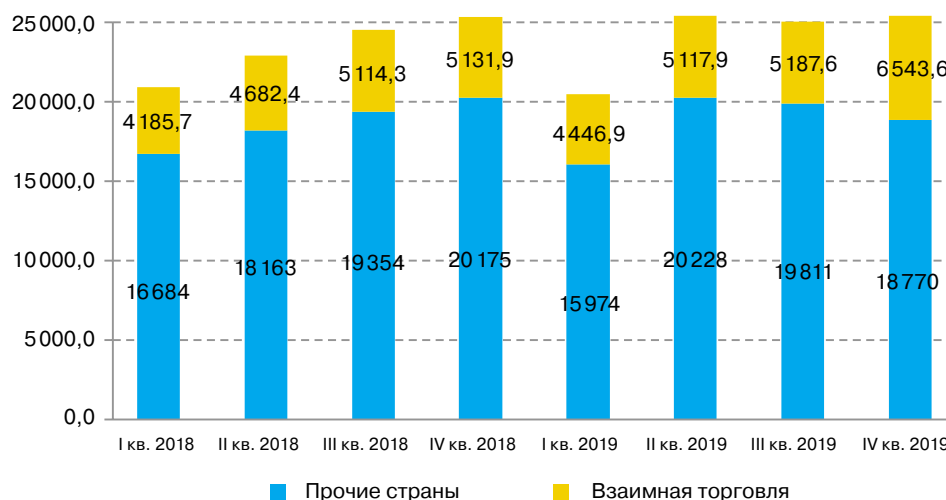
По данным ЕЭК¹, внешний товарооборот Казахстана в 2019 г. составил 96,1 млрд долл. США, что на 2,8% выше показателя 2018 г. На экспорт пришлось 57,7 млрд долл. США (сокращение на 5,3%), на импорт — 38,4 млрд долл. США (увеличение на 17,9%). По итогам года сложился положительный торговый баланс в размере 19,4 млрд долл. США — на 9,1 млрд долл. США меньше, чем в предыдущем году (10,8% ВВП в 2019 г. против 16% ВВП в 2018 г.).

Замедление динамики внешнеторгового оборота и сокращение сальдо торгового баланса Казахстана в 2019 г. связаны с сокращением экспорта по направлению третьих стран

Существенное снижение динамики внешнеторгового оборота и сокращение сальдо торгового баланса Казахстана в 2019 г. связаны преимущественно с ухудшением условий торговли и сокращением экспорта за пределы ЕАЭС в результате замедления темпов роста мировой экономики, торговых противоречий между крупными игроками, усиливающегося протекционизма и геополитического противостояния в мире, снижения цен на энергоресурсы и большинство промышленных металлов на международных рынках. Дополнительным фактором, сдерживавшим экспортные показатели, стало падение добычи нефти в результате проведения плановых ремонтных работ на трех ключевых месторождениях (Кашаган, Тенгиз и Карачаганак) и участие Казахстана в сделке ОПЕК+. На этом фоне взаимная торговля с государствами Союза в 2019 г., несмотря на сохранение определенных сложностей институционального характера, напротив, оказала поддержку экспорту и многим отраслям обрабатывающей промышленности благодаря более благоприятным условиям внутрисоюзной торговли и мерам государственной поддержки с целью развития несырьевого экспорта.

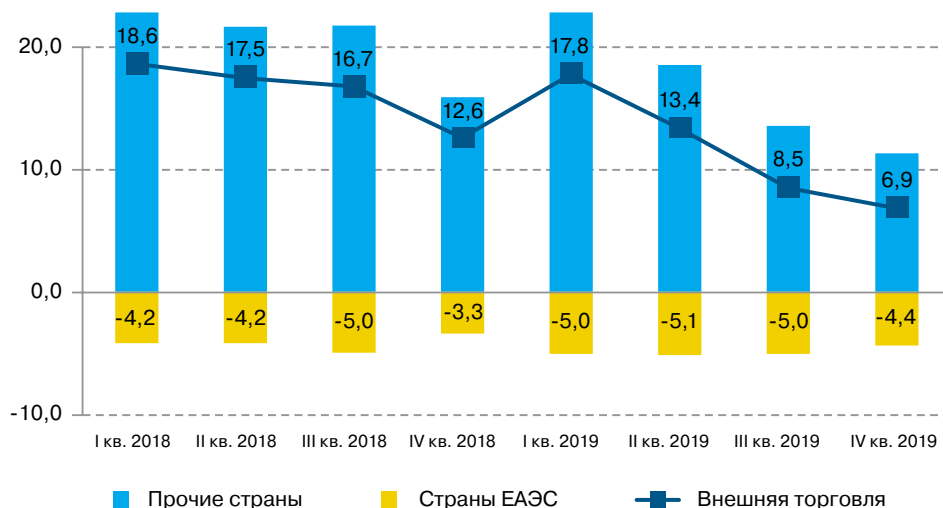
¹ Для анализа внешней торговли используется статистика ЕЭК. Соответственно, следует принять во внимание разницу между статистикой по внешней торговле ЕЭК и НБ РК. Статистика ЕЭК базируется на статистике таможенных органов РК, тогда как статистика НБ РК формируется согласно международным стандартам составления платежного баланса.

Рисунок 1.
Объемы внешней торговли товарами РК (млн долл. США)



Источник: данные ЕЭК, КС МНЭ РК

Рисунок 2.
Сальдо внешней торговли товарами РК (в % ВВП)



Источник: данные ЕЭК, КС МНЭ РК

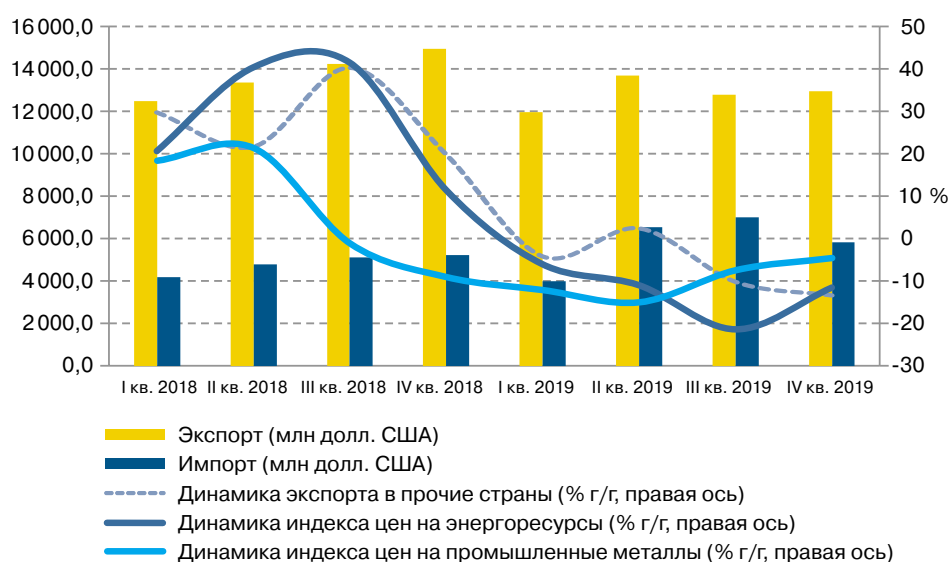
Внешняя торговля товарами с прочими странами

На сырьевые товары в 2019 г. приходилось около 80% внешнеторгового оборота с прочими странами

В силу отраслевой специализации Казахстана на экспорте сырьевых продуктов (топливно-энергетические товары, металлы и изделия из них и др.) по направлению развивающихся и развитых рынков товарооборот с прочими странами продолжает играть ключевую роль как во внешней торговле, так и для экономики в целом, обеспечив в 2019 г. 77,8% зарубежных поставок (79,6% в 2018 г.).

В прошлом году объем внешнеторгового оборота со странами, не входящими в ЕАЭС, практически не изменился по сравнению с 2018 г. (+0,5% г/г), при том что положительное сальдо торгового баланса снижалось в течение всего года. Падение экспорта на фоне роста импорта привело к сокращению профицита в торговле с прочими странами до 28 млрд долл. США (15,6% ВВП), что на 7,7 млрд долл. США меньше, чем годом ранее (20,1% ВВП). Сокращение экспортных потоков за пределы Союза (на 6,6% г/г) произошло преимущественно за счет уменьшения поставок топливно-энергетических товаров (на 9,7% г/г), а также металлов и изделий из них (на 6,0% г/г). Эти две категории товаров составляют основу экспорта Казахстана по направлению прочих стран с долей 73,6 и 11,8% соответственно.

Рисунок 3.
Внешняя торговля РК
с прочими странами



Источник: данные ЕЭК, Всемирный банк

**Устойчивый
внутренний спрос
способствовал
формированию
высокой динамики
импорта из прочих
стран (+19,5% г/г)**

Сохранявшийся в течение прошлого года крепкий внутренний спрос, стимулируемый, в частности, государством через реализацию индустриально-инновационных и инфраструктурных проектов (например, прокладка трубопровода «Сарыарка») и частным сектором из-за проведения масштабных ремонтных работ в нефтегазовом секторе, в свою очередь продолжал способствовать формированию высокой динамики импорта из прочих стран (+19,5% г/г). Увеличение поставок в 2019 г. в большей степени определялось повышением объемов ввоза машин и оборудования (на 38,1% г/г), в частности, промышленного оборудования для обработки материалов, на которое пришлось 52,5% импорта из прочих стран (так, в течение года производились масштабные закупки в Республике Корея). В структуре

импорта основной рост приходится на такие товарные позиции, как промышленное оборудование для обработки материалов (+539,4 млн долл. США), жидкостные насосы (+464,7 млн долл. США), воздушные и вакуумные насосы (+439,7 млн долл. США). Между тем крупнейшей импортной статьёй по итогам года стали трубы из черных металлов (1,1 млрд долл. США), тогда как в 2018 г. — природный газ (1,0 млрд долл. США).

**Экспорт нефти
сдерживался
соглашением ОПЕК+**

Стабилизация объемов добычи нефти в 2019 г. и некоторое их увеличение — до рекордной отметки за всю историю развития нефтегазовой отрасли Казахстана (90,5 млн тонн, включая газовый конденсат, против 90,4 млн тонн в 2018 г., или рост на 0,2% г/г) — позволили сохранить показатели экспорта продукции на прежнем уровне (70 млн тонн сырой нефти против 69,8 млн тонн в 2018 г., или рост на 0,3% г/г). В течение 2019 г. Казахстан в соответствии с соглашением ОПЕК+ должен был удерживать суточную добычу на уровне 1,86 млн баррелей. При этом стране удалось выполнить взятые на себя обязательства по итогам года только благодаря заметному снижению добычи в марте — мае и августе — октябре: во все эти месяцы уменьшение производства было связано с профилактическими работами на одном или нескольких крупных месторождениях. В январе–феврале, июне–июле и ноябре–декабре Казахстан превышал предписанный соглашением ОПЕК+ уровень добычи жидких углеводородов. Поскольку физические объемы экспорта нефти в 2019 г. были практически на уровне 2018 г., указанное снижение поставок происходило из-за менее благоприятной ценовой конъюнктуры. Средняя стоимость нефти Brent в прошлом году составила 64,0 долл. США за баррель против 71,1 долл. США в 2018 г. (–9,9% г/г).

Экспорт нефтепродуктов, являющихся важным компонентом торговых отношений Казахстана с прочими странами, сократился в 2019 г. на 17% г/г в стоимостном выражении. В этом направлении экспортируются преимущественно темные нефтепродукты (мазут), и показатель по данной позиции снизился на 20,3% г/г — до 969 млн долл. США (на 17,9% в натуральном выражении). Ключевым покупателем мазута стали Нидерланды, на долю которых пришлось 67,3%. В течение года мазут поставлялся также в Узбекистан, Италию, Азербайджан, Кипр, Германию, Мальту и др., и здесь наблюдалась разнонаправленная динамика. Одним из определяющих факторов стал временный запрет на вывоз некоторых видов светлых и темных нефтепродуктов с целью недопущения дефицита на внутреннем рынке.

Поддержку экспорту топливно-энергетических товаров по направлению прочим стран оказал экспорт природного газа, который в стоимостном выражении увеличился почти на 15% г/г

Поддержку экспорту топливно-энергетических товаров, в том числе по направлению прочим стран (несмотря на еще более существенное снижение цен на международных рынках по сравнению с нефтью), оказали поставки природного газа, которые в стоимостном выражении выросли на 14,8% по итогам года. Казахстан, несмотря на расширение внутреннего потребления, смог увеличить экспорт газа в натуральном выражении до 19,5 млрд кубометров (19 млрд кубометров в 2018 г.), в том числе благодаря наращиванию поставок в Китай до 7,5 млрд кубометров с прошлогодних 5,8 млрд кубометров. Увеличение экспорта газа (до 10 млрд кубометров в год с 2019 г.) было предусмотрено подписанным ранее пятилетним контрактом между АО «КазТрансГаз» и PetroChina International Company Limited (КНР).

Импорт нефтепродуктов в течение года сократился на 47,5% г/г, в том числе в результате временного запрета на их ввоз железнодорожным транспортом в связи с насыщением внутреннего рынка Казахстана собственной продукцией благодаря проведенной модернизации нефтеперерабатывающих заводов (НПЗ). Развитие производства светлых нефтепродуктов в Казахстане коснулось прежде всего торговых отношений республики с государствами — участниками ЕАБР и в меньшей степени — с прочими странами.

Производство бензина после модернизации казахстанских НПЗ выросло на 84%, дизеля — на 36%, авиатоплива — в три раза². По данным АО «КазМунайГаз», три нефтеперерабатывающих завода способны произвести бензина на 24% больше, чем требуется рынку. В результате в 2019 г. в стране переработано 17,1 млн тонн нефти с ростом к прошлогоднему периоду на 5%. Выпуск бензина, в том числе авиационного, увеличился на 14,4% и достиг 4,5 млн тонн (в 2018 г. — около 4 млн тонн) при внутреннем потреблении, оцениваемом в 4,2 млн тонн. Наибольший объем производства обеспечил Шымкентский НПЗ — 1,9 млн тонн бензина, или 42% от общего объема продукции, Павлодарский нефтехимический завод — 30% (1,4 млн тонн), Атырауский НПЗ — 27,1% (1,2 млн тонн). Соответственно, для поддержания деятельности предприятий необходимо развивать экспорт продукции. В связи с этим с июля 2019 г. казахстанский бензин начали поставлять за рубеж. Ежемесячно за пределы республики уходит 20–30 тыс. тонн автобензина.

² <https://petrocouncil.kz/proizvodstvo-benzina-posle-modernizacii-npz-vyroslo-na-84-dizelya-na-36/> или https://forbes.kz/process/energetics/44_gosudarstvennogo_byudjeta_kazahstana_formiruet_neftegazovyy_sektor/

Под влиянием разнонаправленных факторов стоимостной объем внешних поставок нефти, нефтепродуктов и других энергоресурсов Казахстана сократился в совокупности по итогам года на 9,4% г/г, а их удельный вес в общем экспорте снизился до 67,1% (70,1% в 2018 г.).

Как и в случае с энергоресурсами, в течение всего прошлого года наблюдалась неблагоприятная динамика мировых цен на большинство цветных металлов (алюминий, медь, свинец, олово, цинк). Казахстан в 2019 г. экспортировал 443 тыс. тонн рафинированной меди и необработанных медных сплавов на сумму 2,5 млрд долл. США, что на 3,1% больше, чем в 2018 г. (391 тыс. тонн). Снижение стоимости меди на международных рынках, вызванное главным образом беспокойством инвесторов по поводу спроса на металлы со стороны Китая в условиях эскалации торговой войны, было компенсировано наращиванием объемов производства ключевыми компаниями отрасли: KAZ Minerals (в результате опережающего увеличения добычи на Актогае) и «Корпорация Казахмыс». Основные потребители казахстанской меди — Китай, ОАЭ и Турция.

Кроме того, Казахстан экспортировал 272,9 тыс. тонн необработанного алюминия (262,4 тыс. тонн в 2018 г.) — на 513,3 млн долл. США (547,6 млн долл. США в 2018 г.), 81,4 тыс. тонн необработанного свинца (92,5 тыс. тонн в 2018 г.) — на 111,4 млн долл. США (203 млн долл. США в 2018 г.), 199,8 тыс. тонн необработанного цинка (93,7 тыс. тонн в 2018 г.) — на 504,5 млн долл. США (279,3 млн долл. США в 2018 г.). Основными направлениями поставок алюминия являются Турция, Греция и Узбекистан, свинца — Вьетнам и Нидерланды, цинка — Китай и Россия.

Конъюнктура мировых цен на ферросплавы и сталь также была неблагоприятной в 2019 г. Так, снижение стоимости поставляемых Казахстаном за рубеж ферросплавов (на 20% г/г) способствовало сокращению экспорта в денежном выражении на 14,5%, или на 319,7 млн долл. США (до 1883,7 млн долл. США с 2203,4 млн долл. США в 2018 г.), тогда как в натуральном выражении он увеличился на 6,9%, или на 108,9 тыс. тонн (до 1696,6 тыс. тонн с 1587,7 тыс. тонн в 2018 г.). Соответственно, на экспорт было отправлено более 77% ферросплавов, произведенных в Казахстане в 2019 г. (2,2 млн тонн, рост на 6,2% г/г). Главный производитель этой продукции в стране — ТНК «КазХром». Среди подразделений компании — Аксуский (Павлодарская область) и Актюбинский (Актюбинская область) заводы, а также Донской ГОК и рудоуправление «Казмарганец». Основными потребителями ферросплавов являются Китай, Япония, Южная Корея, Россия и США.

Дополнительными факторами, отрицательно повлиявшими на экспорт металлов, стали авария на металлургическом комбинате «АрселорМиттал», которая повлекла за собой снижение производства плоского проката из нелегированной стали, а также санкции против Ирана, куда Казахстан перестал поставлять металлопрокат. В результате в 2019 г. объем производства плоского проката из нелегированной стали сократился на 20% (до 2036,8 тыс. тонн с 2546 тыс. тонн годом ранее), а его экспорт снизился в стоимостном выражении на 30,2%, или на 416 млн долл. США (до 961,8 млн долл. США с 1377,9 млн долл. США в 2018 г.). В натуральном выражении потери составили 25,9% г/г, или 577,6 тыс. тонн (1648,8 тыс. тонн против 2226,1 тыс. тонн в 2018 г.). Основным импортером данной продукции является Россия. Среди прочих стран по итогам 2019 г. следует выделить Узбекистан, Китай и Азербайджан.

Напротив, поддержало экспорт металлов и изделий из них наращивание производства и поставок на внешние рынки железных руд и концентратов, а также руд и концентратов драгоценных металлов. В 2019 г. ценовая конъюнктура на международных рынках была для них более благоприятной по сравнению с другими металлами. Рост стоимости железной руды в течение года наблюдался из-за рекордных объемов выплавки стали в КНР, непрерывного сокращения запасов руды в китайских портах и недостаточного предложения со стороны крупнейших производителей (Rio Tinto, Vale и др.). Цены на драгоценные металлы, в частности на золото, увеличивались на фоне усилившегося геополитического противостояния в мире.

В результате казахстанские добывающие компании смогли в 2019 г. существенно нарастить объемы производства. Добыча железной и золотосодержащих руд увеличилась соответственно на 8 и 20,5% г/г, составив 45,2 и 24,5 млн тонн. Производство золотосодержащих концентратов выросло на 120,7% — до 363,3 тыс. тонн. Экспорт железной руды и концентратов увеличился на 39,3% г/г в стоимостном выражении и на 8,3% г/г — в натуральном. Экспорт руд и концентратов драгоценных металлов вырос в денежном выражении в 36 раз, достигнув 594,4 млн долл. США, в натуральном — в 21,2 раза, до 192,2 тыс. тонн. Основными направлениями зарубежных поставок по этим товарным позициям стали Россия и Китай.

Поддержку экспорту оказало также наращивание объемов отгрузки такой стратегической продукции, как уран, как в стоимостном (на 15,1% г/г, до 1549,2 млн долл. США), так и в натуральном выражении (на 12,8% г/г, до 27,5 тыс. тонн). После наблюдавшегося в течение нескольких лет

снижения мировых цен и планового сокращения добычи в Казахстане тенденция в 2019 г. развернулась. В отрасли отмечен рост показателей производства и экспорта, который позволил республике сохранить лидирующую позицию на мировом рынке. Нарастание экспорта урана в прошлом году наблюдалось по всем направлениям, кроме Китая. Основными потребителями данной продукции являются Китай, Россия, Канада, Франция, Индия и США.

Вследствие роста цен на зерно на международных рынках (на 10,7% в среднем за год) и успешной реализации мер по расширению географии внешней торговли увеличение экспорта продовольственных товаров (на 5,7% г/г) было ограничено снижением объемов поставок зерна и ячменя на зарубежные рынки в натуральном выражении. Так, в денежном эквиваленте экспорт злаковых вырос на 4,2% г/г — до 1351 млн долл. США (рост на 54,9 млн долл. США), в то время как физические поставки зерна снизились на 12,8%, ячменя — на 6,2%. Напротив, в результате проведения активной внешнеторговой политики Казахстан в течение года смог практически удвоить поставки овса (преимущественно в Норвегию, Афганистан и Узбекистан) и кукурузы (главным образом в Узбекистан и Туркменистан) в натуральном выражении.

Учитывая важность для Казахстана внешней торговли с прочими странами, руководство республики продолжает занимать активную позицию относительно взаимодействия с ними. Согласно информации Министерства торговли и интеграции РК (МТИ РК), по итогам 2019 г. ведомством было проведено более 50 мероприятий за рубежом с участием примерно 300 казахстанских компаний. В результате был заключен 61 экспортный контракт на сумму более 300 млн долл. США. По линии АО «Банк развития Казахстана» оказана поддержка 13 экспортерам на сумму 105,2 млрд тенге. На данный момент действует 15 торговых миссий, в том числе в странах ЕАБР (Узбекистан, РФ, ОАЭ, Кыргызстан, Монголия, Афганистан, Таджикистан, Турция, КНР, Украина и др.). В течение года было проведено семь мероприятий по продвижению товарных знаков, обеспечено участие 45 предприятий в 24 зарубежных профильных выставках, организовано пять национальных стендов.

В целях усиления традиционных мер государственной поддержки и внедрения новых Министерством торговли и интеграции Республики Казахстан в 2019 г. проделана следующая работа³: впервые запущен механизм возмещения транспортных расходов экспортеров; увеличена

³ Отчет о реализации Стратегического плана Министерства торговли и интеграции Республики Казахстан на 2017–2021 гг. за 2019 г.

бюджетная заявка на предоставление экспортерам сервисных мер поддержки (2018 г. — 1,5 млрд тенге, 2019 г. — 5 млрд тенге); разработана программа экспортной акселерации; внедрен новый механизм предоставления государственной гарантии компаниям, осуществляющим зарубежные поставки; инициирован вопрос о внедрении механизма субсидирования ставки вознаграждения БВУ при экспортных операциях; увеличен уставный капитал АО «ЭСК «КазахЭкспорт». Выделено 220 млрд тенге на льготное кредитование экспортеров (экспортное и предэкспортное финансирование) на 2019–2034 гг. на револьверной основе. На базе АО «Центр развития торговой политики» создано «единое окно» QazTrade, которое станет информационно-аналитической и сервисной платформой для бизнеса как на внутреннем, так и на внешних рынках. Утверждена «Дорожная карта по продвижению экспорта несырьевых товаров и услуг», которой предусмотрено 81 мероприятие, в том числе 52 — по продвижению зарубежных поставок несырьевых товаров и 29 — по развитию экспорта услуг. В 2019 г. была также подготовлена Концепция государственной программы развития торговли Республики Казахстан на 2021–2025 гг.

Врезка 1. Меры по развитию несырьевого экспорта в Казахстане

Меры по совершенствованию институциональной основы внешней торговли обработанными товарами и услугами

Вопросы продвижения несырьевого экспорта распределены между несколькими институтами развития: АО «НК «KazakhExport» — оператор финансовой поддержки; АО «КЦИЭ «QazIndustry» — оператор по возмещению затрат экспортерам по продвижению товаров на внешние рынки; Внешнеторговая палата — сервисная поддержка и АО «QazTrade» — информационно-аналитическая поддержка экспортеров.

На базе «единого окна» QazTrade планируется проводить консультации для потенциальных и активных поставщиков продукции на внешние рынки в отношении действующих мер поддержки. Также будет продолжена работа по совершенствованию обратной связи с экспортерами через электронный портал export.gov.kz. В целях наращивания зарубежных поставок казахстанской продукции QazTrade будет проводиться работа по устранению торговых барьеров.

Новым направлением в сфере развития экспорта станет продвижение товаров через сеть действующих загранучреждений Казахстана. Специально созданные региональные координационные центры будут содействовать развитию приграничной торговли и поиску потенциальных отечественных поставщиков товаров и услуг для иностранных импортеров.

С целью модернизации системы поддержки экспорта товаров, работ и услуг казахстанского происхождения будет проведена работа по правовому регулированию деятельности экспортного кредитного агентства (на базе АО «НК «KazakhExport») как института, осуществляющего развитие и продвижение внешней торговли в обособленном правовом режиме: будут законодательно установлены его права и обязанности, виды и цели деятельности по поддержке

экспортеров, порядок взаимодействия с государственными органами, организациями и экспортерами, отдельные требования к обеспечению платежеспособности и финансовой устойчивости в связи с обособленным правовым статусом на рынке страховых и финансовых услуг, а также механизм контроля и надзора за его деятельностью.

Финансовая поддержка несырьевого экспорта

Предполагается ввести механизм субсидирования ставки вознаграждения банков при внешнеторговом финансировании с обеспечением страховой защиты в Республике Казахстан, который позволит предоставить равные возможности для отечественных экспортеров и привести стоимость финансирования экспортных операций к уровню, приемлемому для зарубежных покупателей, в рамках Консенсуса ОЭСР.

Меры по улучшению экспортной деятельности предприятий

С 2020 г. на базе QazTrade будет внедрена программа экспортной акселерации — QazTrade Accelerator. Это практико-ориентированная программа, направленная на поддержку и ускоренное развитие внешнеторговой деятельности компаний. Ее целью станет формирование «экспортной зрелости» предприятий, что позволит перспективному несырьевому бизнесу эффективно выйти на международные рынки.

Поддержка экспорта сельскохозяйственной продукции

Государственная поддержка в отношении зарубежных поставок сельхозпродукции будет направлена на обеспечение снабжения экспортеров отечественным сырьем, стимулирование производителей повышать степень обработки сырья и внедрять глубокую переработку сельскохозяйственной продукции. В частности, будет пересмотрен Налоговый кодекс в целях снижения налогового бремени для предприятий, занимающихся глубокой переработкой сельхозпродукции (например, дифференцированные ставки НДС). Отраслевыми государственными органами будет продолжена работа по улучшению условий доступа на внешние рынки и увеличению числа отечественных компаний, включенных в реестр поставщиков импортной продукции. Будет расширена база иностранных банков-партнеров при финансировании АО «НК «KazakhExport» зарубежных покупателей казахстанских товаров.

Продвижение казахстанской продукции за рубежом: создание торговых домов на внешних рынках

Создание торговых домов, предлагающих казахстанскую продукцию, направлено на расширение экспорта несырьевых товаров и продвижение бренда «Made in KZ». Мировая практика показала, что это довольно действенный механизм развития несырьевого экспорта страны.

Улучшение условий для развития торговли услугами

В качестве общих (горизонтальных) мер по развитию торговли услугами предлагаются: 1) упрощение привлечения высококвалифицированной иностранной рабочей силы; 2) повышение уровня владения английским языком среди работников сферы услуг и обслуживания; 3) расширение перечня приоритетных видов инвестиционной деятельности; 4) содействие в участии в торговых миссиях и выставках; 5) разработка специальных отраслевых программ продвижения услуг на экспортных рынках; 6) продвижение казахстанского странового бренда; 7) создание сервисных кластеров (хабов) в регионах Казахстана для удовлетворения спроса внутри страны; 8) заключение соглашений о свободной торговле услугами.

Источник: Концепция государственной программы развития торговли Республики Казахстан на 2021–2025 гг.

Одним из важных направлений внешнеторговой политики РК в 2019 г. стало развитие и расширение региональной торговли через усиление интеграции со странами Центральной Азии, в том числе с теми, которые не входят в ЕАЭС. Центральная Азия представляет собой динамичный регион с населением более 70 млн человек. За последние три года темп роста экономик региона в среднем составил 4,5%. Основным торговым партнером Казахстана здесь является Узбекистан, доля которого в части товаров составляет 60,3% (2,8 млрд долл. США), в части услуг — 50,5% (889,2 млн долл. США). Потенциал наращивания экспорта только по промышленным товарам составляет 182,4 млн долл. США, по АПК — 69,7 млн долл. США. Согласно официальным сообщениям, с целью развития региональной торговли начаты работы по переоборудованию и реконструкции пунктов пропуска на госграницах с Узбекистаном и Кыргызстаном. Планируется создание международного центра торгово-экономического сотрудничества с Узбекистаном по аналогии с МЦПС «Хоргос».

Для расширения регионального сотрудничества и развития своего транзитного потенциала Казахстан реализует также программу по созданию сети транспортно-логистических центров, первый из которых открылся в Астане в 2015 г., второй — в Актобе в 2016 г. и третий — в Шымкенте в 2017 г. Строительство других центров осуществляется в Актау, Актобе, Атырау и Усть-Каменогорске. Совместный потенциал двух казахстанских морских портов — модернизированного порта в Актау и нового порта в Курыке, открытого в 2017 г., — составляет 26 млн тонн. Также в 2019 г. было запущено первое фидерное судно для перевозки грузов между Актау и Баку (Азербайджан). Оно стало первым из шестнадцати судов, которые будут курсировать между этими портами. Открытие такого сообщения, по замыслу правительства, может стать ключевым в позиционировании Казахстана в качестве международного транзитного хаба. В общей сложности за десять лет (с 2008 по 2018 г.) РК инвестировала в логистический сектор около 30 млрд долл. США. К 2050 г. Казахстан намерен увеличить свой транзитный потенциал в 10 раз по сравнению с 2012 г.

Что касается других стран, то в рамках развития новых направлений торгового сотрудничества ЕАЭС с октября 2019 г. между Казахстаном и Ираном действует временное соглашение. При этом для РК (как члена Союза) снижены импортные пошлины на такие товары, как говядина, растительное масло, кондитерские изделия и макароны. ЕАЭС были также подписаны соглашения о зоне свободной торговли с Сербией и Сингапуром. Потенциал увеличения экспортных поставок Казахстана в эти страны составляет 150 и 416 млн долл. США соответственно

(оценки МИТ РК). В настоящее время ведутся активные переговоры по созданию таких зон с Израилем и Египтом. Ожидаемый объем наращивания экспорта превышает 790 млн долл. США (оценка МИТ РК).

Среди других важных событий прошлого года, касающихся развития взаимодействия с прочими странами, следует выделить официальные визиты президента РК Касыма-Жомарта Токаева в Германию и главы правительства РК Аскара Мамина в США. В рамках первого визита был подписан меморандум между АО «НК «КазМунайГаз» и немецкой компанией Linde AG о сотрудничестве в сфере переработки и утилизации природного и попутного газа на территории Казахстана. Партнерство с Linde AG, возможно, также приведет к строительству газоперерабатывающего завода в городе Жанаозен. В ходе визита в США было подписано соглашение с американскими компаниями Tyson Fresh Meats (о возможном открытии мясоперерабатывающего комплекса в Казахстане) и Walmart Industries (о производстве ирригационных установок). Ожидается, что потенциальный экономический эффект от сотрудничества с Tyson Fresh Meats составит 1 млрд долл. США в год. Что касается партнерства с Walmart Industries, планируется, что технологии ирригации, внедренные в Казахстане с ее помощью, позволят на 50% снизить водозатратность в сельском хозяйстве.

Взаимная торговля со странами ЕАЭС

Взаимная торговля товарами

В 2019 г. взаимная торговля товарами РК со странами ЕАЭС составила 21,2 млрд долл. США, увеличившись к 2018 г. на 11,4%

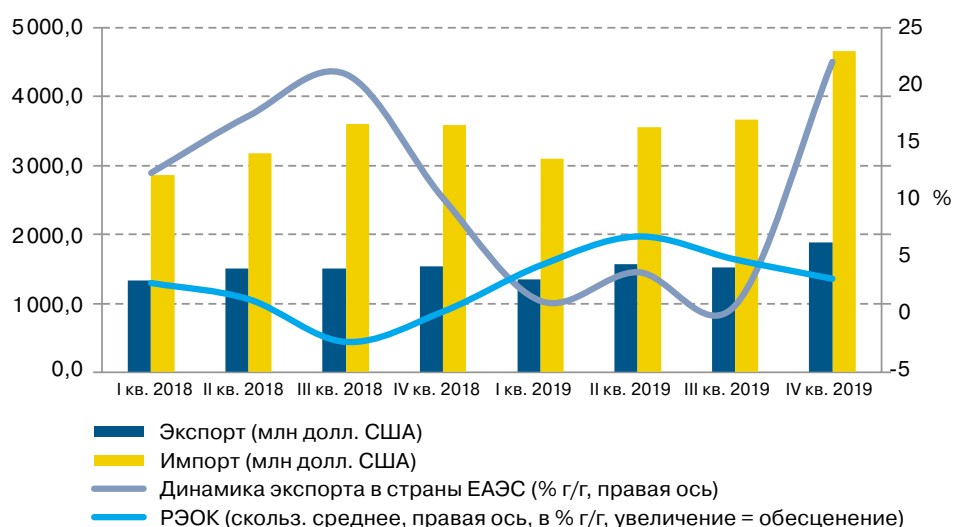
Согласно данным ЕЭК, в 2019 г. объем взаимной торговли товарами РК со странами ЕАЭС достиг 21,2 млрд долл. США (рост к 2018 г. на 11,4%), в том числе экспорт составил 6,3 млрд долл. США (+7,2%), импорт — 15 млрд долл. США (+13,3%). Дефицит увеличился в стоимостном выражении на 1,3 млрд долл. США — до 8,7 млрд долл. США (или -4,8% ВВП против -4,1% ВВП в 2018 г.).

В отчетный период динамика импорта РК из стран ЕАЭС опережала динамику экспорта, несмотря на благоприятные условия торговли и высокую ценовую конкурентоспособность казахстанской экономики в результате более существенного снижения обменного курса тенге по сравнению с валютами ключевых торговых партнеров по Союзу в течение более трех кварталов прошлого года. Такая ситуация может

свидетельствовать об опережающих темпах роста экономики РК и, соответственно, повышенном внутреннем спросе, в том числе инвестиционном, проявляющемся в импорте машин и оборудования из стран ЕАЭС. Она также свидетельствует, по всей видимости, о наличии других существенных факторов нерыночного характера, которые могли бы, с одной стороны, сдерживать (например, нетарифные барьеры и ограничения), а с другой — стимулировать (например, меры государственной поддержки несырьевого экспорта) поставки казахстанских товаров в направлении ЕАЭС в 2019 г. В любом случае на фоне сокращения экспорта в прочие страны и непростой внешней конъюнктуры в течение года взаимная торговля с государствами — членами Союза поддержала экспортные показатели и деловую активность во многих отраслях обрабатывающей промышленности.

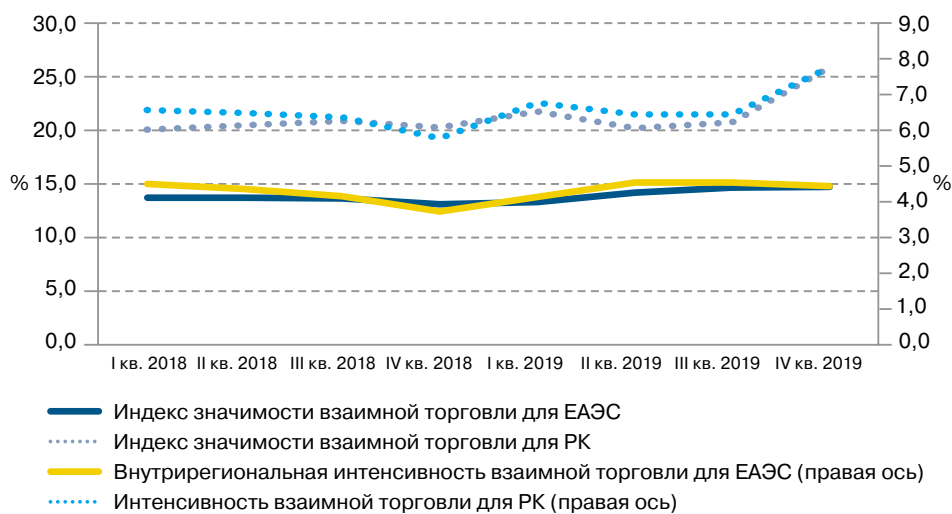
В результате значимость торговли Казахстана со странами ЕАЭС увеличилась вследствие, как уже отмечалось выше, увеличения объемов товарооборота со странами ЕАЭС на фоне сокращения товарооборота с прочими странами. Индекс значимости по сравнению с предыдущим годом увеличился, составив 22,4% по итогам 2019 г. совокупного внешнеторгового оборота (20,4% в 2018 г.). Взаимная торговля имеет более существенное значение для Казахстана, чем в среднем для ЕАЭС (14,3% в 2019 г. после 13,5% в 2018 г.). Показатель интенсивности взаимной торговли для Казахстана по итогам 2019 г. превышает единицу и составил 6,9, увеличившись относительно значения 6,3 в 2018 г. Интенсивность взаимной торговли Казахстана также значительно превышает усредненный аналогичный показатель для ЕАЭС, который в 2019 г. составил 4,4 после 4,2 в 2018 г.

Рисунок 4.
Объемы и темпы
роста взаимной
торговли РК со
странами ЕАЭС



Источник: данные ЕЭК, НБ РК, АБР, ЕАБР

Рисунок 5.
Значимость
и интенсивность
взаимной торговли
РК



Источник: данные ЕЭК, НБ РК, АБР, ЕАБР

Взаимная торговля Казахстана в большей степени сконцентрирована на торговле с Россией (92,4% в страновой структуре)

В силу исторически тесных связей взаимная торговля Казахстана в большей степени ориентирована на Россию. В структуре товарооборота РК со странами ЕАЭС РФ заняла долю в 92,4% (в 2018 г. — 91,8%). На корпоративном уровне между двумя крупнейшими участниками евразийского регионального объединения поддерживается активное сотрудничество в стратегических отраслях промышленности: нефтегазовой, энергетической, горно-металлургической, в транспортной сфере, АПК и т.д.

Таблица 1. Объемы экспортных и импортных поставок Казахстана со странами ЕАЭС в 2019 г.

	Экспорт			Импорт		
	млн долл. США	в % г/г	удельный вес в объеме, в %	млн долл. США	в % г/г	удельный вес в объеме, в %
ЕАЭС	60 261,5					
Казахстан	6 317,2	104,5	10,5	14 978,8	106,3	24,9
<i>В том числе</i>						
Армения	9,1	185,4	0,1	7,0	78,1	0,05
Беларусь	101,5	96,6	1,6	654,8	107,8	4,4
Кыргызстан	604,0	92,0	9,6	251,9	103,4	1,7
Россия	5 602,5	106,1	88,7	14 065,1	106,3	93,9

Источник: данные ЕЭК

2019-й стал четвертым подряд годом, когда взаимная торговля между двумя странами расширялась. В прошедшем году совокупный товарооборот прибавил 12% по сравнению с 2018 г. (+2,1 млрд долл. США), достигнув 19,7 млрд долл. США. Экспорт в Россию в стоимостном выражении вырос на 8,5% — до 5,6 млрд долл. США, что на фоне сокращения поставок в прочие страны увеличило долю РФ в совокупном экспорте РК до 9,7% (8,5% в 2018 г.). Импорт из России стал больше на 13,5% (+14,1 млрд долл. США). При этом значение российских товаров для совокупного импорта РК уменьшилось до 36,7% (38,1% в 2018 г.). В результате удельный вес России во внешнеторговом обороте республики по итогам года вырос до 20,5% (18,8% в 2018 г.).

Во взаимной торговле с Россией Казахстан выступает в качестве чистого импортера. Товарная структура импорта из РФ достаточно диверсифицирована и имеет весомое значение для экономики РК. Она представлена относительно сложной с технологической точки зрения продукцией обрабатывающей промышленности.

Основной импортируемой Казахстаном товарной позицией из России стала продукция машиностроения и оборудование

В 2019 г. структура поставок из России в Казахстан претерпела некоторые изменения. Основной позицией стала продукция машиностроения, в частности оборудование, относящееся к товарной категории «реакторы ядерные, котлы, оборудование и механические устройства» (1360,9 млн долл. США, или 9,7% импорта). Нефть и нефтепродукты (1301,1 млн долл. США, или 9,3% импорта) опустились на вторую строчку в силу, как уже отмечалось, сокращения объемов поставок в результате запрета на их транспортировку из России в РК железнодорожным транспортом, введенного из-за насыщения внутреннего рынка собственной продукцией. Данный запрет является конвенционным — в рамках заключенного межправительственного соглашения о поставках нефти и нефтепродуктов, позволяющего регулировать ввоз нефтепродуктов из России в Казахстан и их экспорт с территории республики за пределы таможенного пространства Евразийского экономического союза на межведомственном уровне, в зависимости от баланса внутреннего рынка ГСМ.

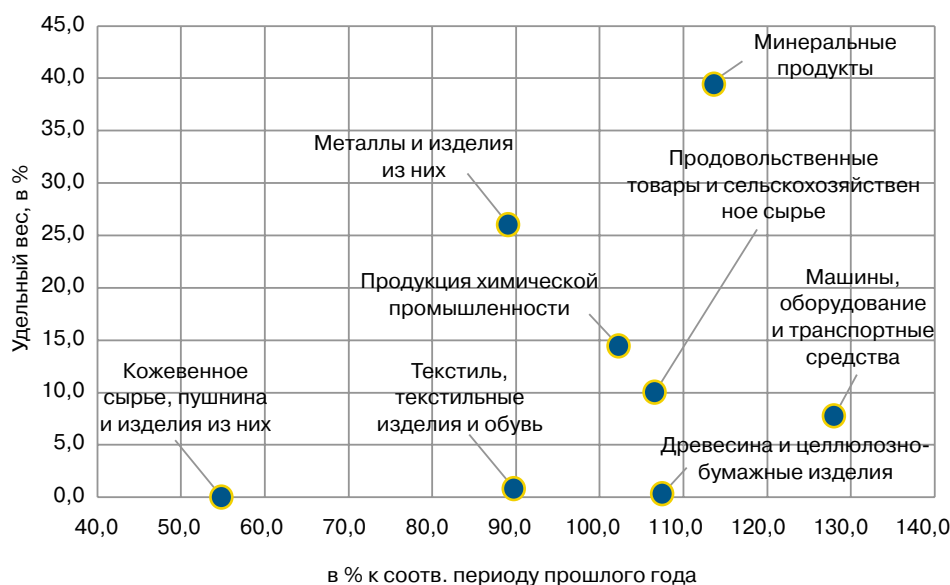
Важными товарными позициями импорта из России остаются также продукция черной металлургии (1040,0 млн долл. США, или 7,4% импорта), к которой относятся полуфабрикаты из железа или нелегированной стали, уголки фасонные или специальные профили из железа или нелегированной стали и др.; продукция, относящаяся к товарной категории «средства наземного транспорта, кроме железнодорожного или трамвайного подвижного состава, и их части» (944,9 млн долл. США, или 6,4% импорта); изделия из черных металлов (906,8 млн долл. США,

или 6,4% импорта); электрические машины и оборудование (817,3 млн долл. США, или 5,8% импорта) и др.

Крупнейшей товарной позицией экспорта в Россию в 2019 г. стала товарная группа металлических руд и концентратов

Товарная структура экспорта Казахстана в Россию также в 2019 г. изменилась. Благодаря высоким темпам роста (на 30% по сравнению с 2018 г.) стоимостного объема поставок металлических руд и концентратов (1448,5 млн долл. США, или 25,9% экспорта) данная категория заняла лидирующую позицию. Как и в товарообороте с прочими странами, экспорт металлов и изделий из них поддержало наращивание производства и отгрузки на внешние рынки железных руд и концентратов, а также руд и концентратов драгоценных металлов. В 2019 г. ценовая конъюнктура на международных рынках была для них более благоприятной по сравнению с другими металлами. Резкий рост поставок был зарегистрирован в категории «цинк и изделия из него» (135 млн долл. США, или 2,4% экспорта). Следует отметить также увеличение экспорта продукции, относящейся к категории «топливо минеральное, нефть и продукты их перегонки» (682,4 млн долл. США, или 4,3% экспорта) и др.

Рисунок 6.
Динамика экспорта РК по направлению ЕАЭС по укрупненным товарным группам в 2019 г.



Источник: данные ЕЭК, ЕАБР

Экспорт плоского проката из железа, нелегированной, легированной и нержавеющей стали (1033,2 млн долл. США, или 18,4%), напротив, сократился на 16,3% по сравнению с предыдущим годом, в результате чего данная категория потеряла лидирующие позиции. Как уже отмечалось, в 2019 г. конъюнктура мировых цен на ферросплавы и сталь также складывалась не лучшим образом. Дополнительным фактором, сдерживающим экспорт металлов, оказалась авария на металлургическом комбинате «АрселорМиттал», которая стала причиной снижения производства

плоского проката из нелегированной стали по итогам года. Сокращение экспорта затронуло также такие важные категории, как «изделия из черных металлов» (177,7 млн долл. США, или 3,2% экспорта), продукция неорганической химии, неорганические или органические химические соединения (639,1 млн долл. США, или 11,4% экспорта). В общей сложности на эти шесть категорий приходится 73,5% поставок Казахстана в Россию.

Отдельно следует упомянуть о сохраняющейся положительной динамике экспорта в РФ многих видов продукции обрабатывающей промышленности и сельского хозяйства. В частности, Россия увеличила закупку подшипников шариковых или роликовых; кранов, клапанов, вентилях; оборудования для сортировки, грохочения, сепарации, промывки, измельчения, размалывания; вычислительных машин и их блоков; частей железных локомотивов; вагонов железнодорожных и трамвайных; молочной продукции, овощей, злаков, съедобных фруктов и орехов; фармацевтической продукции и др. В совокупности доля таких небольших товарных категорий, поставки которых в 2019 г. выросли, может достигать как минимум 15% всего экспортного потока из РК в РФ, что является хорошим результатом, наглядно отражающим усилия руководства по развитию несырьевого экспорта, в том числе в рамках ЕАЭС.

Расширение и укрепление торговых отношений между Россией и Казахстаном имеет существенное значение не только для евразийской интеграции в целом, но и для экономического развития и диверсификации народного хозяйства двух крупнейших экономик. Положительный импульс в эту динамику вносит также проведение двумя странами различных совместных мероприятий экономического и политического характера как в рамках ЕАЭС, так и в двустороннем режиме. С институциональной точки зрения важную роль здесь играет функционирование межправительственной комиссии по сотрудничеству между Россией и Казахстаном, которая способствует развитию сотрудничества на межгосударственном уровне, а также делового совета, действующего на корпоративном уровне. В работе последнего принимают участие руководители российских представительств и дочерних структур компаний «РусАл», «Газпром», «Газпромнефть», «Лукойл», «Интер РАО ЕЭС», «КамАЗ-инжиниринг», «ВымпелКом», а также Сбербанк России, Альфа-банк, Промсвязьбанк и представительств регионов РФ.

**На Кыргызстан
пришлось 4%
взаимной торговли
Казахстана со
странами ЕАЭС**

В качестве торгового партнера Казахстана среди других стран ЕАЭС следует выделить Кыргызстан, который занял 4% внутрисоюзного товарооборота РК. Объем торговли с этой республикой в 2019 г. составил 855,9 млн долл. США, сократившись за год на 1%, или на 9,4 млн долл. США. Казахстан является чистым экспортером в потоках взаимных

поставок. Тем не менее прошедший год характеризовался сокращением положительного сальдо в результате уменьшения казахстанского экспорта на 4,9% г/г (до 604 млн долл. США) на фоне увеличения импорта киргизской продукции на 9,3% г/г (до 251,9 млн долл. США).

Основным фактором сокращения торгового профицита явилось существенное увеличение импорта руд и концентратов драгоценных металлов (золота), которое, в свою очередь, обусловлено наращиванием объемов производства казахстанской KazMinerals на месторождении Бозымчак в Кыргызстане вследствие более высокого, чем ожидалось, содержания золота в руде. Руды драгоценных металлов, добытые казахстанской компанией, импортируются для дальнейшей переработки. При этом поставки медных руд существенно сократились. Среди других товарных категорий, импорт которых увеличился в течение года, следует отметить неармированное стекло, молочную продукцию, готовую продукцию из зерна злаков, плитки для мощения и облицовочные плитки и др.

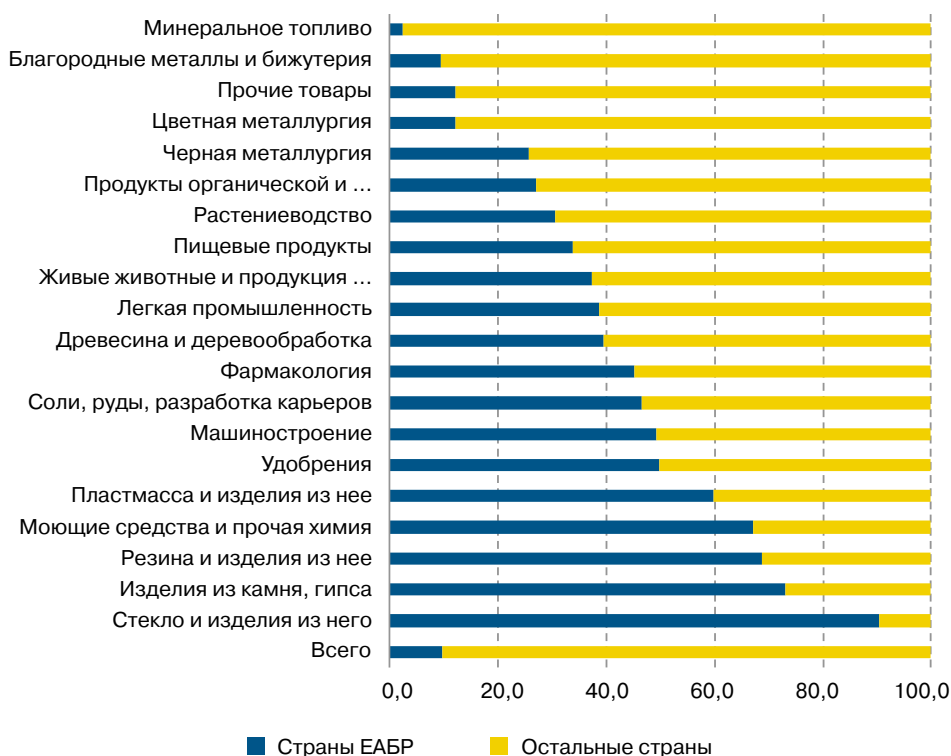
Другим фактором изменения торгового баланса стало снижение экспорта казахстанской продукции, в частности, резкое сокращение отгрузки нефти и нефтепродуктов из-за затянувшихся переговоров и отсутствия договоренностей об объемах поставок. Кыргызстан должен был стать одним из первых покупателей нефтепродуктов РК после завершения модернизации казахстанских НПЗ. Экспорт в эту страну планировался еще в ноябре 2018 г. Но, имея собственные перерабатывающие мощности и будучи членом ЕАЭС, Кыргызстан добивается беспрошльного импорта нефти. Учитывая, что его потребности в нефтепродуктах практически полностью обеспечены российскими производителями, Казахстан опасается реэкспорта нефтепродуктов Кыргызстаном. Сокращение затронуло также табачные изделия и продукцию черной металлургии. При этом по многим другим товарным позициям Казахстан смог добиться увеличения экспорта.

Следующим по значимости партнером Казахстана является Беларусь с удельным весом в 3,6% в товарообороте РК со странами ЕАЭС (756,3 млн долл. США в 2019 г., +11,3% за год). В торговле с Беларусью сохраняется существенное отрицательное сальдо, которое увеличилось за прошедший год на 47,6 млн долл. США и составило 553,3 млн долл. США в результате приблизительно равного расширения объемов экспорта и импорта. Так, относительно высокими темпами росли поставки нефтепродуктов, нефтяного газа, угля, необработанного алюминия, хлопка, необработанного цинка, семена льна, овса. В то же время Казахстан стал меньше экспортировать продукции черной металлургии.

Структура импорта является диверсифицированной и технологически более сложной. В ней преобладают машины, оборудование, электрооборудование, продукция АПК и легкой промышленности, мебель, сахарные изделия и т.д. Следует отметить резкий рост в 2019 г. импорта молочной и мясной продукции. По совокупному объему эти две товарные позиции практически сравнялись с лидирующей категорией — «средства наземного транспорта» (преимущественно тракторы).

Торговые связи между Казахстаном и Арменией крайне ограничены в силу географических факторов и отсутствия прямого железнодорожного сообщения. Товарооборот с этой республикой занимает только 0,1% взаимной торговли Казахстана со странами ЕАЭС. Однако в 2019 г. произошел некоторый рост взаимных поставок (на 13,4%) — как экспортных (продукция животноводства и электрооборудование), так и импортных (алкогольные напитки, ювелирные изделия). Также по отношению к Армении Казахстан смог увеличить положительное сальдо торгового баланса (2,1 млн долл. США). Между тем потенциальные возможности экономического сотрудничества двух стран намного выше текущих показателей. Для реализации этого потенциала следует скоординировать работу экспортеров, транспортников и финансовых структур.

Рисунок 7.
Товарная структура
взаимной торговли
РК со странами ЕАЭС
и прочими странами
по укрупненным
товарным группам
в 2019 г.



Источник: данные ЕЭК, ЕАБР

ФИНАНСОВЫЕ КАНАЛЫ ИНТЕГРАЦИИ

Денежные переводы

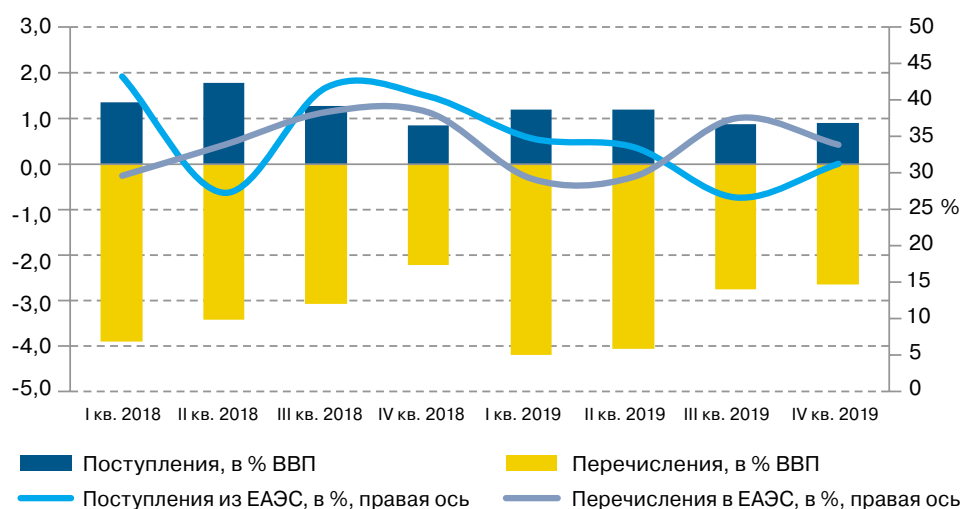
Денежные переводы имеют ограниченное значение для экономики и платежного баланса Казахстана по сравнению с другими странами ЕАЭС

Денежные переводы не имеют такого значения для экономики и платежного баланса Казахстана, как для других стран ЕАЭС, которые являются экспортерами трудовых ресурсов. Так, согласно статистике ЕЭК, в 2019 г. входящие трансграничные переводы составили всего 1% ВВП (1,3% ВВП в 2018 г.). В общей сложности было привлечено 1838,8 млн долл. США, что на 18,7% меньше по сравнению с предыдущим годом (2260,7 млн долл. США). Объемы же денежных переводов, направленных за рубеж, составили за тот же период 5882,4 млн долл. США, или 3,3% ВВП (3,1% ВВП в 2018 г.), что на 8,1% больше, чем в предшествующем году (5439,3 млн долл. США). В итоге чистое отрицательное сальдо достигло 4043,6 млн долл. США, или 2,2% ВВП (1,8% ВВП в 2018 г.).

С географической точки зрения канал денежных переводов в большей степени связывает Казахстан с прочими странами (Узбекистан, Южная Корея, Турция, США, Швейцария и Китай), чем со странами ЕАЭС, доля которых составляет 32,3% в потоках денежных переводов, направляемых за рубеж (35% в 2018 г.), и 31,7% — поступающих в страну (37,3% в 2018 г.). В прошлом году значение стран ЕАЭС существенно снизилось, особенно в отношении поступлений в Казахстан. При этом уменьшение входящих потоков из стран ЕАЭС существенно превзошло по своим масштабам поступления из прочих стран. А сокращение объема денежных переводов в страны ЕАЭС наблюдалось на фоне увеличения исходящих потоков по направлению прочих стран.

Соответственно, в 2019 г. с точки зрения интеграционных процессов в рамках ЕАЭС канал денежных переводов существенно ослаб по сравнению с предыдущим годом. При этом Казахстан сохраняет статус страны-донора по отношению ко всем государствам Союза, в том числе и к России.

Рисунок 8.
Денежные переводы
в РК



Источник: данные ЕЭК

Иностранные инвестиции

Валовой приток иностранных инвестиций практически не изменился по сравнению с прошлым годом

Согласно данным ЕЭК, чистый приток прямых иностранных инвестиций⁴ в Казахстан по итогам 2019 г. составил 3587,9 млн долл. США (208 млн долл. США в 2018 г.), или 2% ВВП. Данный показатель в сравнении с валовыми потоками инвестиций скорректирован на объемы погашений за период и лучше отражает состояние дел в этой сфере. В течение года чистый приток ПИИ из России сократился и составил 385,5 млн долл. США (605,3 млн долл. США в 2018 г.). Тем не менее среди всех стран-доноров только Россия оказала стратегическую поддержку казахстанской экономике. Канал прямых иностранных инвестиций слабо развит в отношениях республики с другими членами ЕАЭС, хотя чистый приток ПИИ из других государств Союза также в 2019 г. увеличился и достиг 62,5 млн долл. США (0,6 млн долл. США в 2018 г.). Так, из Кыргызстана было привлечено 40,8 млн долл. США, из Беларуси — 22,6 млн долл. США. В свою очередь, Казахстан увеличил объемы чистых приобретений финансовых активов в странах ЕАЭС до 351,6 млн долл. США, и основным направлением здесь стала Россия (282,8 млн долл. США). За ней следуют Кыргызстан (60,4 млн долл. США) и Беларусь (10,2 млн долл. США).

⁴ Чистый приток/отток прямых инвестиций отражает данные с учетом продажи или погашения по инструментам участия в капитале (приобретения минус продажи) и по долговым обязательствам (долговые обязательства минус выплаты по ним).

Рисунок 9.
Чистый приток ПИИ
в РК, млн долл. США



Источник: данные ЕЭК

Согласно официальным статистическим данным Национального банка Республики Казахстан (НБ РК), в 2019 г. валовой приток иностранных инвестиций практически не изменился по сравнению с предыдущим годом и составил 24,1 млрд долл. США (24,3 млрд долл. США в 2018 г.), или 13,4% ВВП. Россия с удельным весом в 5,7% является пятым по значимости иностранным инвестором Казахстана и при этом несколько ослабила свои позиции в течение года (6,2% в 2018 г.), направив в РК 1,4 млрд долл. США. Среди других стран ЕАЭС следует отметить увеличение притока финансовых средств из Беларуси до 87,1 млн долл. США. Инвестиции из Кыргызстана составили 3,2 млн долл. США. Инвестиционных поступлений из Армении в 2019 г. не было. В общей сложности валовой приток иностранных инвестиций из стран Союза составил 1488,5 млн долл. США, или 6,2% совокупного валового притока (6,2% в 2018 г.).

Если учитывать валовой отток иностранных инвестиций из страны, то Казахстан выступает в качестве нетто-дебитора преимущественно вследствие более значительного притока средств из России. Но казахстанские ПИИ в страны ЕАЭС выросли в 2019 г. на 18,2%, составив 530,6 млн долл. США (449,6 млн долл. США годом ранее). Так, Казахстан активно инвестирует в Россию (396 млн долл. США) и Кыргызстан (125,8 млн долл. США). В Беларусь было направлено только 6,6 млн долл. США. В Армению Казахстан не инвестировал.

Среди основных инвесторов из дальнего зарубежья следует выделить Нидерланды с удельным весом в 30,2%, США (23%), Швейцарию (9,3%), Китай (7%), Францию (4,4%) и Бельгию (3,6%). Особенностью инвестиций, привлеченных из этих стран, является их концентрация в добывающих и смежных с ними отраслях (геологоразведка, трубопроводный

транспорт и прочее). К сожалению, практически все инвесторы сократили объем средств по сравнению с предшествующим годом. На их фоне выделяется Турция, которая в 2019 г. существенно нарастила вложения⁵. Турецкие инвесторы направили в казахстанские проекты порядка 358 млн долл. США.

В отраслевой структуре ПИИ в целом продолжает доминировать сырьевой сектор. Подавляющий объем средств в течение года был привлечен в добычу сырой нефти и природного газа — 50,1% всех прямых иностранных инвестиций, в розничную торговлю — 12,3%, в металлургию — 11,6%, в добычу металлических руд — 5,4%, в транспортную сферу — 4,6%, в финансовый сектор — 4,2%. Отрасли обрабатывающей промышленности на данный момент имеют ограниченную долю. Тем не менее⁶ среди них выделяются две группы приоритетных секторов экономики Казахстана. В первую входят отрасли с действующим потенциалом: пищевая промышленность, переработка полезных ископаемых, металлургия, химия и нефтехимия, а также машиностроение — они являются источником конкурентных преимуществ страны. Во вторую группу — «перспективные отрасли» — входят информационно-коммуникационные технологии, туризм и финансы, характеризующиеся долгосрочной перспективой, что делает их инвестиционно привлекательными.

Среди инвесторов Казахстана, осуществлявших вложение средств в 2019 г., значатся крупнейшие мировые компании⁷:

- SUEZ (Франция) — строительство и реконструкция канализационно-очистительных сооружений;
- Fortescue (Австралия) — проведение геологоразведочных работ и разработка месторождений цветных металлов;
- Demir Export (Турция) — строительство горно-металлургического комплекса по добыче и переработке оловянных руд «Сырымбет» (инвестором проводится комплексная экспертиза месторождения);
- Suhail Bahwan Group (Оман) — строительство завода по производству базовых масел;
- RHI Magnesita (Австрия) — строительство завода по производству огнеупорных материалов.

⁵ https://forbes.kz/news/2020/04/08/newsid_222885

⁶ <https://rus.azattyq-ruhy.kz/economics/4832-221-4-mlrd-sostavil-obem-nakoplennykh-inostrannykh-investitsii-v-kazakhstane>

⁷ <https://rus.azattyq-ruhy.kz/economics/4832-221-4-mlrd-sostavil-obem-nakoplennykh-inostrannykh-investitsii-v-kazakhstane>

Казахстан проводит активную политику, нацеленную на улучшение деловой среды и инвестиционной привлекательности страны. 2019-й стал очередным годом, повысившим позиции республики в рейтинге Doing Business 2020 Всемирного банка (25-е место среди 190 стран; 28-е годом ранее), что позволило ей обойти все страны ЕАЭС: Россия занимает 28-е место, Армения — 47-е, Беларусь — 49-е, Кыргызстан — 80-е. Такого успеха Казахстан добился благодаря системной работе по реформированию действующего законодательства, совершенствованию разрешительной системы, упрощению процедуры создания бизнеса, оптимизации государственной контрольно-надзорной деятельности и улучшению бизнес-климата⁸. В целях повышения инвестиционной привлекательности страны, стимулирования бизнеса и развития финансового сектора в Казахстане был создан Международный финансовый центр «Астана» (МФЦА). В прошедшем году на площадке МФЦА зарегистрировались свыше 350 компаний из 35 стран мира. Совокупный объем инвестиций компаний-участников в различные казахстанские проекты превысил 130 млн долл. США⁹.

Руководство РК прогнозирует, что к 2025 г. вклад МФЦА в ВВП Казахстана достигнет 40 млрд долл. США. Из них 12,1 млрд долл. США составит прямой вклад в ВВП, а еще около 8 млрд долл. США — обслуживание клиентов из стран Центральной Азии, Закавказья, Евразийского экономического союза, Ближнего Востока и Европы. Кроме того, на базе МФЦА планируется к запуску программа инвестиционного налогового резидентства, целью которой является привлечение в республику финансовых средств. В рамках программы предусмотрена возможность получения инвесторами и членами их семей въездных виз на территорию страны сроком до пяти лет, а также введено положение об освобождении от уплаты индивидуального подоходного налога на доходы из источников за пределами Казахстана.

На сегодня¹⁰ в мониторинговой системе Kazakh Invest содержится 172 инвестиционных проекта с высокой степенью проработки на общую сумму 46,5 млрд долл. США, с созданием порядка 58 тыс. рабочих мест. В целом данные проекты охватывают такие приоритетные отрасли экономики, как АПК, легкая промышленность, ГМК, машиностроение, нефтегазохимия, проекты ВИЭ, логистика и другие. Из них в 2020 г.

⁸ <https://primeminister.kz/ru/news/kazakhstan-zanyal-25-e-mesto-v-reytinge-doing-business>

⁹ <https://rus.azattyq-ruhy.kz/economics/4832-221-4-mlrd-sostavil-obem-nakoplennykh-inostrannykh-investitsii-v-kazakhstane>

¹⁰ <https://rus.azattyq-ruhy.kz/economics/4832-221-4-mlrd-sostavil-obem-nakoplennykh-inostrannykh-investitsii-v-kazakhstane>

планируется ввод в эксплуатацию таких объектов, как тепличные комплексы, мясоперерабатывающие комбинаты, заводы по производству комбикормов, производства технических газов, реализация проектов по строительству горно-обогатительных комбинатов, солнечных электростанций и т.д.

Под влиянием указанных выше факторов в целом в 2020 г. возможно сокращение притока ПИИ. Однако с учетом проводимой работы и достигнутых договоренностей, а также тенденций в мировой экономике и реализуемых правительством РК программ, таких как, например, «Экономика простых вещей» и программа поддержки МСБ, эксперты АО «НК «Kazakh Invest» ожидают, что в текущем году привлекательность для инвесторов сохранят обрабатывающая промышленность, в том числе производство продуктов питания, легкая промышленность, фармацевтика, отрасль ИКТ, внутренний туризм, а также сферы логистики и складирования.

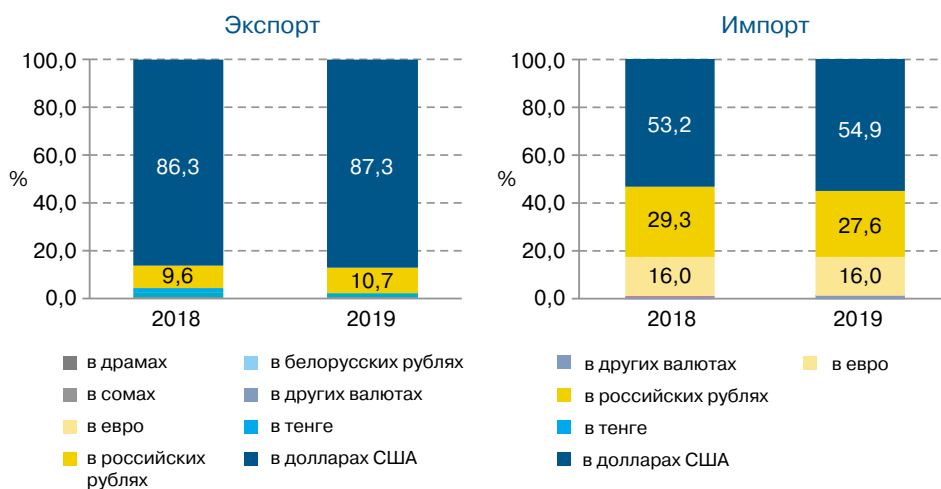
Использование национальных валют

Статистика на конец 2019 г. свидетельствует о том, что национальные валюты государств ЕАЭС имеют ограниченное значение для внешнеторговых связей Казахстана, который преимущественно сконцентрирован на торговле сырьевыми продуктами (энергоресурсы, металлы, металлические руды и концентраты, уран, зерно, удобрения и др.) с прочими странами. Структура платежей в целом тесно связана с географией зарубежных поставок и зависит от направления товарного потока. Так, Казахстан в большей степени стремится производить расчеты за экспорт в долларах США, чем за импорт.

В 2019 г. казахстанские экспортеры в большей степени ориентировались на платежи в долларах США

В 2019 г. экспортеры РК принимали платежи главным образом в долларах США. Доля этой валюты в поступлениях за казахстанский экспорт расширилась до 87,3% (86,3% в 2018 г.). Использование доллара нарастало из квартала в квартал. Примечательно, что удельный вес российского рубля также увеличился и составил 10,7% (9,6% в 2018 г.). Кроме него, ни одна другая валюта стран ЕАЭС не использовалась. Если доля тенге в экспортных операциях в 2018 г. составляла 1,3%, то в минувшем году он, по всей видимости, при этом не использовался. В результате удельный вес национальных валют Союза в структуре платежей за экспортные поступления снизился до 12,5% (13,1% в 2018 г.).

Рисунок 10.
Валютная структура платежей и поступлений РК за экспорт и импорт (2019 г., %)

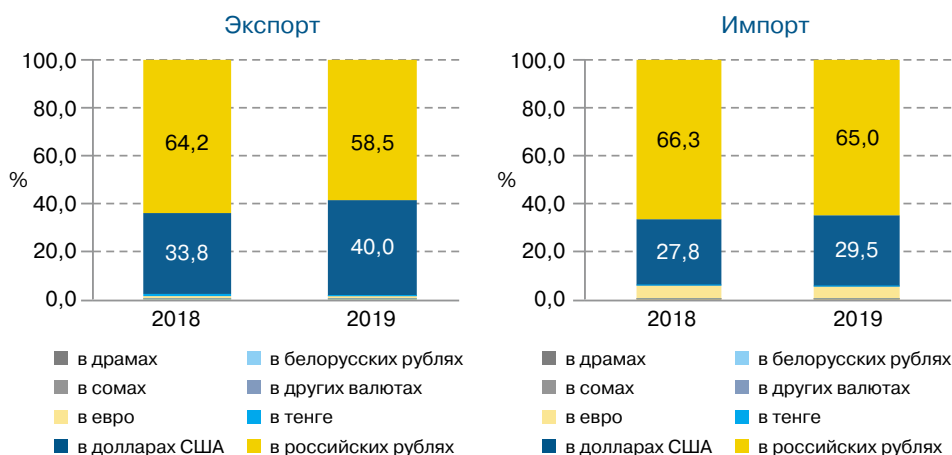


Источник: данные ЕЭК, расчеты ЕАБР

Доллар США при импорте товаров в Казахстан также играет важную роль, но здесь его доля в платежах существенно ниже, чем при экспортных операциях, в силу стратегического значения стран ЕАЭС, в частности России. Удельный вес доллара в течение года увеличился и составил 54,9% (53,2% в 2018 г.). Доля российского рубля в платежах за импортные поставки, напротив, снизилась до 27,6% (29,3% в 2018 г.). В совокупности удельный вес национальных валют Союза сократился с 30 до 27,6%. Евро сохранил за собой долю в 16%.

Национальные валюты региона ЕАЭС используются преимущественно в рамках товарооборота внутри Союза. Если рассматривать валютную структуру платежей, осуществленных только в рамках взаимной торговли, то статистика ЕЭК свидетельствует, что российский рубль по итогам 2019 г. имеет ключевое значение и является основной валютой для Казахстана.

Рисунок 11.
Валютная структура платежей и поступлений РК за экспорт и импорт в рамках взаимной торговли (2019 г., %)



Источник: данные ЕЭК, расчеты ЕАБР

**Неблагоприятная
внешняя
конъюнктура
предопределила
ориентацию бизнеса
на расчеты в СКВ**

Тем не менее в 2019 г. казахстанские экспортеры с меньшей готовностью принимали платежи в российских рублях. Их доля в поступлениях за экспорт РК в страны ЕАЭС уменьшилась по сравнению с 2018 г. и составила на конец года 58,5% (64,2% в 2018 г.). На фоне более высокой волатильности обменных курсов национальных валют в течение года предпочтения казахстанских экспортеров несколько сместились в пользу доллара США, и, соответственно, его доля увеличилась до 40% (33,8% в 2018 г.).

Валютная структура платежей за импортные поставки имела схожие тенденции. Доля российского рубля при ввозе товаров из стран ЕАЭС в Казахстан снизилась в 2019 г. до 65% (66,3% в 2018 г.), преимущественно в пользу доллара США, удельный вес которого увеличился до 29,5% (27,8% в 2018 г.).

Статистика свидетельствует, что в условиях более высокой неопределенности и финансовой волатильности, которые характеризуют прошедший год в сравнении с предшествующим, использование национальных валют во внешнеэкономических связях Казахстана снизилось как в рамках ЕАЭС, так и за его пределами, несмотря на предпринимаемые меры по дедолларизации и на уровне Союза, и в двусторонних отношениях республики с торговыми партнерами.

В связи с этим можно отметить усилия Казахстана по переходу на частичные взаиморасчеты в национальных валютах с Китаем. Так, в сентябре 2019 г. президент РК Касым-Жомарт Токаев после официального визита в КНР рассказал о больших перспективах, которые открывает казахстанско-китайское взаимодействие в финансовой сфере. Отметив важную роль в этом процессе Международного финансового центра «Астана», президент сообщил о планах по созданию на его базе механизма RMB Connect, который позволит осуществлять инвестиции в юанях и должен стать для предприятий Казахстана и других стран региона новым расчетно-клиринговым центром по операциям в китайской валюте. Следует также отметить присоединение в 2019 г. коммерческого Altyn Bank, основным акционером которого является финансовый холдинг China CITIC Bank Corporation Ltd (КНР), к китайской системе международных платежей CIPS.

КОРПОРАТИВНЫЕ КАНАЛЫ ИНТЕГРАЦИИ

В 2019 г. отношения Казахстана с государствами — членами ЕАЭС характеризовались поступательным развитием как на многосторонней, так и на двусторонней основе

В 2019 г. отношения Казахстана с государствами — членами ЕАЭС характеризовались в целом поступательным развитием сотрудничества как на многосторонней, так и на двусторонней основе.

Наиболее интенсивные торговые, инвестиционные и корпоративные связи Казахстан поддерживает с РФ¹¹. Показательно, что новый президент республики Касым-Жомарт Токаев в рамках первого официального зарубежного визита 3 апреля 2019 г. посетил Россию, где встретился с президентом Владимиром Путиным. В ходе встречи главы государств обсудили двусторонние отношения, региональные и международные вопросы, а также взаимодействие в рамках ЕАЭС. Визит Токаева в РФ стал показателем того, что Россия остается самым важным зарубежным партнером Казахстана.

Сотрудничество двух стран в большей степени сконцентрировано на совместных проектах в топливно-энергетическом комплексе, в том числе на крупнейших казахстанских месторождениях (Кумколь, Карачаганак, Курмангазы и Тенгиз). Реализуются также проекты по освоению нескольких нефтегазоперспективных структур. В 2019 г. достигнуты договоренности об участии российских партнеров в разработке двух блоков в казахстанской части Каспия: «Женис» и «1-Р-2».

В данном секторе важную роль играет деятельность российской энергетической компании «Газпром», которая объявила о намерениях импортировать в 2019–2020 гг. около 20 млрд кубометров природного газа из стран Центральной Азии, в том числе из Казахстана. Несмотря на то, что руководство «Газпрома» не дало определенной информации, какое количество газа планируется закупить в 2021 г., глава компании Алексей Миллер подчеркнул, что потенциальный объем импорта «будет очень и очень близким» к показателю 20 млрд кубометров. Согласно существующим договоренностям, наибольшие закупки «Газпром» производит у Казахстана, который в 2018 г. экспортировал в Россию 12,6 млрд кубометров энергоносителя. Повышенный интерес «Газпрома» к газу

¹¹ http://www.rfembassy.kz/lm/dvustoronnie_otnosheniya/torgovo-ekonomicheskie_svyazi/

из стран Центральной Азии является индикатором растущего спроса на него в Европе, где наблюдается стремительное снижение объемов добычи внутреннего природного газа, а также использования угля для нужд энергетики. Импорт из центральноазиатских стран обеспечит примерно 10% спроса на российский газ на международных рынках.

Активное развитие сотрудничества происходит также в транспортном секторе, в частности, в трубопроводном сегменте, специализирующемся на транспортировке сырой нефти из Казахстана к ее основным европейским потребителям. Так, в 2019 г. через систему Каспийского трубопроводного консорциума (принадлежит на паритетной основе — по 50% — правительствам РФ и РК) экспортировано 55,8 млн тонн сырья, по нефтепроводу Узень — Атырау — Самара — 14,3 млн тонн. В рамках данного сотрудничества российская нефть по системе нефтепроводов Казахстана поставляется в Китай (10 млн тонн в 2019 г.).

Отраслевая структура корпоративного взаимодействия является диверсифицированной и охватывает многие отрасли экономики. В химической промышленности российская компания «Еврохим» в Жамбылской области производит минеральные удобрения. Компания «Фармстандарт» осуществляет строительство фармацевтического комплекса в Караганде. Среди новых проектов, запущенных в 2019 г., можно выделить завод ООО «ЛЛК-Интернешнл» (дочерняя структура ПАО «Лукойл») по производству смазочных материалов в Алматинской области¹².

В горно-металлургическом комплексе компанией «Полиметалл» осуществляется добыча золота в Восточно-Казахстанской области. «Русская медная компания» занимается добычей руд цветных металлов, а «РусАл» активно вовлечен в добычу угля. В металлургии следует отметить производство стального проката в Костанайской области компанией «Евраз».

В автомобилестроении следует отметить проект российского «АвтоВАЗа» по сборке автомобилей «Лада» в Усть-Каменогорске. Компанией «Ростсельмаш» осуществляется выпуск сельскохозяйственной техники в Кокшетау. В 2019 г. сборочное предприятие АО «Петербургский тракторный завод» приступило к выпуску тракторов «Кировец» в Костаное.

В сфере телекоммуникаций присутствует крупный российский оператор «ВымпелКом» (бренд «Билайн»).

¹² http://www.rfembassy.kz/lm/dvustoronnie_otnosheniya/torgovo-ekonomicheskie_svyazi/

В космической сфере сотрудничество реализуется под контролем специально созданной межправительственной комиссии по комплексу «Байконур».

С учетом высокой значимости приграничной торговли, на которую приходится 70% товарооборота между РК и РФ, приграничное сотрудничество занимает стратегическое место в двусторонних отношениях. В связи с этим важную роль играет Форум межрегионального сотрудничества Казахстана и России, в котором принимают участие главы государств. Многие вопросы, в том числе интеграционные, решаются по линии Торгово-промышленной палаты России, Национальной палаты предпринимателей «Атамекен» и Внешнеторговой палаты Казахстана на «полях» форума, в рамках ежегодного заседания российско-казахстанского делового совета. Так, 7 ноября 2019 г. в Омске, на XVI форуме, приняты концепция программы приграничного сотрудничества «Россия — Казахстан», программа совместных действий по функционированию пунктов пропуска на российско-казахстанской границе, а также несколько десятков документов по линии регионов и предприятий. Осенью 2020 г. (ориентировочно 12–15 ноября) планируется организовать очередной форум в Кокшетау. Его тема — «Сотрудничество в области экологии и зеленого роста».

На уровне двустороннего взаимодействия с 1997 г. функционирует российско-казахстанская межправительственная комиссия по сотрудничеству, в состав которой входят восемь подкомиссий (по транспорту, науке и новым технологиям, промышленности, топливно-энергетическому комплексу, а также межрегиональному и приграничному, межбанковскому и инвестиционному, военно-техническому, культурно-гуманитарному сотрудничеству). Ведется активное сотрудничество также по линии профильных министерств и ведомств. Так, в 2019 г. начата реализация программы совместных действий Минпромторга РФ и Министерства индустрии и инфраструктурного развития РК в области развития производственной кооперации. Между Министерством иностранных дел РК, АО «Национальная компания «КазахИнвест» и российскими зарубежными учреждениями в Казахстане налажено тесное взаимодействие по инвентаризации реализуемых и запланированных инвестпроектов, что, как ожидается, придаст дополнительный импульс инвестиционному сотрудничеству.

Корпоративные связи с Беларусью реализуются через товаропроводящую сеть предприятий РБ в Казахстане, которая включает более 40 субъектов, созданных с использованием белорусского капитала, а также более 170 субъектов дилерской сети. Функционируют семь

совместных сборочных производств (ОАО «МТЗ», ОАО «Гомсельмаш», ОАО «МАЗ» — УКХ «БелавтоМАЗ», ОАО «УКХ «Бобруйскагромаш» и др.)¹³. Так, в городах Семей и Костанай ведется работа по сборке тракторов «Беларусь» Минского тракторного завода, а также производство грузовых прицепов МАЗ и самоходных зерноуборочных комбайнов Essil на базе АО «АгромашХолдинг КЗ». В общей сложности в Казахстане действуют 256 компаний с белорусским участием. В свою очередь, в РБ работают 49 предприятий с казахстанским капиталом, в том числе 13 совместных и 36 иностранных.

В 2019 г. можно выделить несколько важных мероприятий по развитию двустороннего сотрудничества между Казахстаном и Беларусью. Так, в Нур-Султане в рамках официального визита президента РБ Александра Лукашенко в Казахстан состоялся казахстанско-белорусский бизнес-форум, в котором приняли участие более 200 представителей официальных и деловых кругов двух стран¹⁴. Организаторами диалоговой площадки выступили Министерство иностранных дел Республики Казахстан и АО «НК «Kazakh Invest». Участники мероприятия отметили обоюдное стремление к укреплению взаимодействия в сфере инвестиционной политики. По итогам форума стороны подписали 15 соглашений на общую сумму 75 млн долл. США в отраслях машиностроения, агропромышленного комплекса и фармацевтики.

В марте 2020 г. состоялся бизнес-форум, организованный Торгово-экономической миссией Казахстана в Беларуси¹⁵. В рамках форума заместитель министра торговли и интеграции РК Кайрат Торебаев сообщил о готовности казахстанских производителей участвовать в белорусской программе импортозамещения, дополняя процесс производства комплектующими, в импорте которых есть потребность у компаний из РБ¹⁶. Казахстан, в частности, готов нарастить свой экспорт в Беларусь по ряду товарных позиций: продукция металлургии (металлические трубы, прутки из железа), пищевой промышленности (кондитерские изделия, масло подсолнечное или сафлоровое, филе рыбы, прочая мука), машиностроения (трансформаторы), нефтехимии (феррохром, фосфаты кальция, ферросиликомарганец, полипропилен), фармацевтической отрасли и строительной индустрии (цемент, шлаковата). В рамках

¹³ http://kazakhstan.mfa.gov.by/ru/bilateral_relations/trade_economic/

¹⁴ <https://www.zakon.kz/4991860-kazahstan-i-belarus-ukreplyayut.html>

¹⁵ <https://time.kz/news/politics/2020/03/03/na-200-mln-tenge-podpisany-kontrakty-rk-s-belarusyu-o-postavke-relsov-i-elektrotehoborudovaniya>

¹⁶ <https://time.kz/news/politics/2020/03/03/na-200-mln-tenge-podpisany-kontrakty-rk-s-belarusyu-o-postavke-relsov-i-elektrotehoborudovaniya>

форума ТОО «Актюбинский рельсобалочный завод» заключило контракт на поставку рельсов белорусскому ООО «МТ-ТрансКомплект». Также подписан меморандум о поставке электротехнического оборудования между АО «Кентауский трансформаторный завод» и «Сограт УП».

Отношения Казахстана с Кыргызстаном складываются также преимущественно в позитивном ключе, несмотря на периодически возникающие трудности во взаимной торговле. В течение года в рамках многих двусторонних встреч особое внимание уделялось экономическому сотрудничеству, устранению барьеров для расширения торговых связей и осуществления грузоперевозок, совершенствованию работы некоторых пунктов пропуска на кыргызско-казахстанской госгранице, взаимодействию в туристической и других сферах.

В Казахстане зарегистрировано 247 совместных предприятий с участием кыргызского капитала. В основном они заняты в сфере оптовой и розничной торговли, строительства, продажи автомобилей, разведения крупного рогатого скота, выращивания зерновых и зернобобовых культур, включая семеноводство, изготовления хлопчатобумажных нитей, издательской деятельности. В свою очередь, в КР зарегистрировано 334 совместных предприятия с участием казахстанского капитала (финансовая деятельность, производство пищевых продуктов, торговля, ремонт автомобилей, бытовых изделий и предметов личного пользования, транспорт и связь, строительство и др.)¹⁷.

Важным событием 2019 г. является подписание комплексной программы двустороннего сотрудничества на 2020–2022 гг. по итогам государственного визита президента Казахстана Касыма-Жомарта Токаева в Кыргызстан, состоявшегося в ноябре 2019 г.¹⁸ Данная программа охватывает все сферы взаимодействия двух стран. С целью поддержки деловых связей была достигнута договоренность о создании отдельной площадки, где предприниматели на регулярной основе могли бы налаживать прямые контакты. Одним из возможных вариантов может стать внедрение практики проведения межрегиональных форумов Казахстана и Кыргызстана¹⁹.

¹⁷ <https://mfa.gov.kg/ru/dm/Embassy-of-the-Kyrgyz-Republic-to-the-Republic-of-Kazakhstan/Menu--Foreign-/-uslugi/Trade-and-Economic-Cooperation/rade-and-Economic-Cooperation>

¹⁸ <https://inbusiness.kz/ru/last/programma-dvustoronnego-sotrudnichestva-na-2020-2022-gody-podpisana-po-itogam-gosvizita-prezidenta-kazahstana-v-kyrgyzstan>


¹⁹ <http://mirperemen.net/2019/11/kyrgyzstan-i-kazaxstan-prinyali-kompleksnuyu-programmu-sotrudnichestva-do-2022-goda/>

В рамках визита также подписаны совместная декларация глав двух стран, межправительственное соглашение о сотрудничестве в области миграции, соглашение между Генштабом ВС Кыргызстана и Минобороны Казахстана об организации приема, аэродромно-техническом обеспечении и охране военных воздушных судов на военных аэродромах КР и РК. Кроме того, в рамках визита подписаны документы о сотрудничестве в сфере логистики, миграции, здравоохранения, обмена опытом в проведении метрологического надзора и борьбе с экономическими и финансовыми преступлениями²⁰. В частности, достигнута договоренность об организации логистических центров на кыргызско-казахстанской государственной границе для дальнейшего развития приграничной торговли.

Двустороннее сотрудничество Казахстана с Арменией развивалось более умеренными темпами и в основном в сфере торговли товарами. Значимых событий и проектов в казахстанско-армянских отношениях в 2019 г. не выявлено. Сторонами обсуждались в основном перспективы углубления взаимодействия в торговле, инвестициях, предпринимательстве и миграции. Среди сфер с наибольшим потенциалом взаимодействия выделены, в частности, ювелирное дело, переработка сельскохозяйственной продукции, инновационные технологии. Обсуждается и вопрос о снижении тарифов на перевозки казахстанских товаров по территории Армении, а также активизации деятельности межправительственной комиссии как эффективной платформы для развития торгово-экономических взаимоотношений двух стран²¹.

²⁰ <https://www.aa.com.tr/ru/%D0%BC%D0%B8%D1%80/%D0%BA%D1%8B%D1%80%D0%B3%D1%8B%D0%B7%D1%81%D1%82%D0%B0%D0%BD-%D0%B8-%D0%BA%D0%B0%D0%B7%D0%B0%D1%85%D1%81%D1%82%D0%B0%D0%BD-%D0%BF%D0%BE%D0%B4%D0%BF%D0%B8%D1%81%D0%B0%D0%BB%D0%B8-%D0%BF%D1%80%D0%BE%D0%B3%D1%80%D0%B0%D0%BC%D0%BC%D1%83-%D1%81%D0%BE%D1%82%D1%80%D1%83%D0%B4%D0%BD%D0%B8%D1%87%D0%B5%D1%81%D1%82%D0%B2%D0%B0/1657398>

²¹ https://arminfo.info/full_news2.php?id=49835&lang=2





Евразийский Банк Развития

ЦЕНТР ИНТЕГРАЦИОННЫХ ИССЛЕДОВАНИЙ ДИРЕКЦИИ ПО АНАЛИТИЧЕСКОЙ РАБОТЕ ЕВРАЗИЙСКОГО БАНКА РАЗВИТИЯ

Исполнители:

Ахунбаев А.М., ahunbaev_am@eabr.org

Дауранов Т.Ш., dauranov_TS@eabr.org

Петросьян А.Р., petrosyan_ar@eabr.org

Сеитов К.Г., Seitov_KG@eabr.org





Евразийский Банк Развития

www.eabr.org